

# WYMIANA W KANTORACH - - GDZIE I KIEDY?

21.10.2013

Raport serwisu [Quantor.pl](http://Quantor.pl)

## 1. Wstęp do raportu

Według danych NBP wartość skupu i sprzedaży walut w stacjonarnych kantorach w roku 2012 wyniosła odpowiednio **89 i 56 miliardów złotych**. Na tym rynku konkurują ze sobą zarówno kantory z przygranicznych miejscowości, mniejszych miast jak i stolic regionów. Kursy walut różnią się nie tylko ze względu na lokalizację kantoru ale również okres w którym dokonywana jest wymiana. Celem niniejszego raportu, przygotowanego przez serwis Quantor.pl, jest odpowiedź na pytania o to **gdzie i kiedy korzystać z kantorów** aby zaoszczędzić.

**Quantor.pl** to niezależna porównywarka kantorów, zajmująca się gromadzeniem i analizowaniem aktualnych kursów 12 popularnych walut w kantorach całej Polski. Portal umożliwia przeglądanie bieżących kursów walut w kantorach oraz odszukanie aktualnie najkorzystniejszego kantoru w okolicy, zarówno ze względu na cenę, jak i lokalizację.

Niniejsze opracowanie powstało na podstawie kursów walut z **380 kantorów** położonych w 12 województwach o największym zagęszczeniu i aktywności kantorów stacjonarnych. Raport bazuje na **1,24 mln.** par kursów detalicznych 4 najczęściej wymienianych walutw kantorach. Prezentowane dane dotyczą **I połowy 2013** roku - od **1 stycznia** do **31 czerwca**.

Kursy średnie dla miast i województw ustalano wyznaczając uprzednio średnie dzienne kursy dla każdego kantoru. W związku ze zbyt małą istotnością statystyczną pominięte zostały kursy weekendowe (soboty i niedziele) oraz kursy na obszarach niektórych województw. W wyliczeniach brano pod uwagę przedział godzinowy między 8:00 a 17:00, stanowiący godziny otwarcia blisko 90% kantorów.

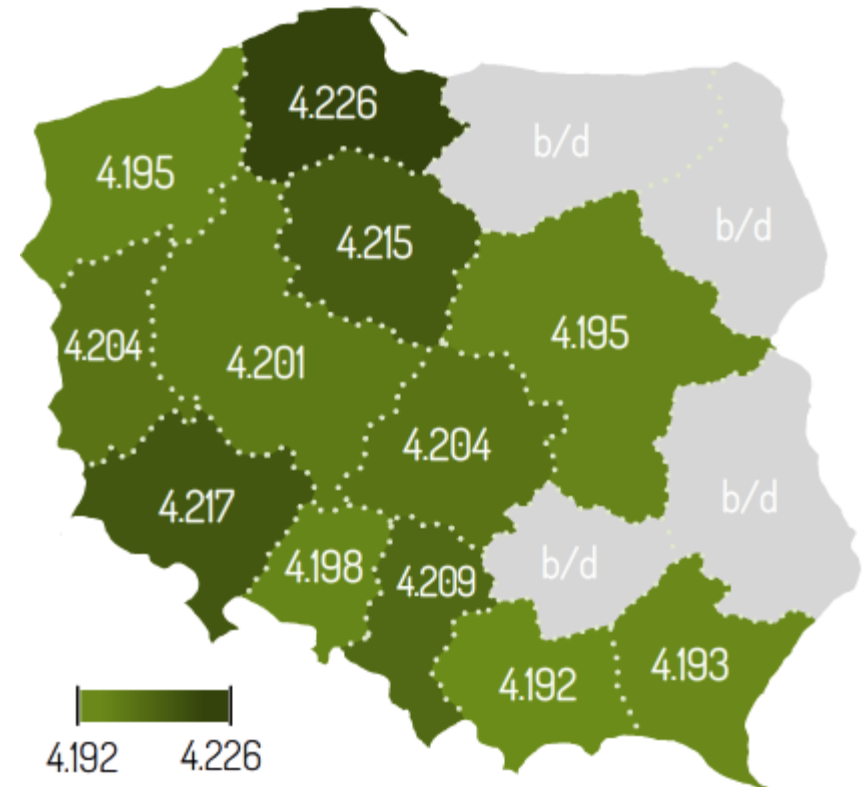


## 2. Gdzie wymieniać euro?

**Po euro najlepiej** wybrać się do Małopolski lub na Podkarpacie. W **Krakowie** i **Rzeszowie** ceny sprzedaży europejskiej waluty są najkorzystniejsze.

Miasto	Cena euro
Rzeszów	4.186 zł
Kraków	4.187 zł
Poznań	4.193 zł
Szczecin	4.194 zł
Warszawa	4.194 zł
Łódź	4.202 zł

MIASTA O NAJNIŻSZYM  
ŚREDNIM KANTOROWYM  
KURSIE SPRZEDAŻY EURO\*



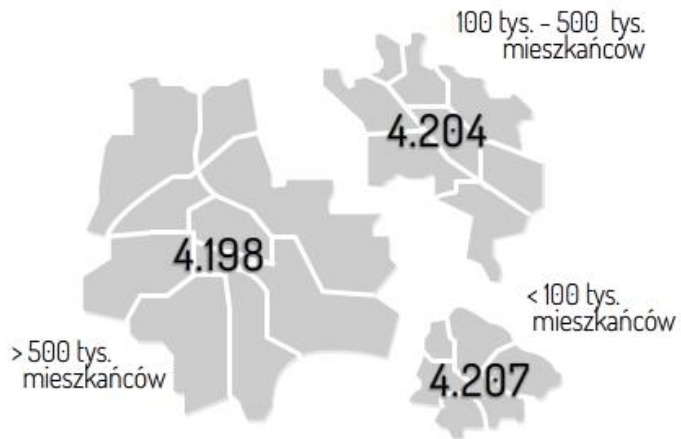
ŚREDNIA CENA SPRZEDAŻY  
EURO W KANTORACH DANEGO  
WOJEWÓDZTWA\*



\* Dane uśrednione za I półrocze 2013 roku.

## 2. Gdzie wymieniać euro? c. d.

W **dużych miastach** euro kupimy **taniej** niż w mniejszych miejscowościach. Im większa konkurencja między kantorami tym **mniejsze spready walutowe**.



ŚREDNIA CENA  
SPRZEDAŻY EURO  
W NAJWIĘKSZYCH MIASTACH\*



ZALEŻNOŚĆ KURSU EURO  
OD WIELKOŚCI MIASTA\*

\* Dane uśrednione za I półrocze 2013 roku.

## 3. Gdzie wymienić inne waluty?

Po **dolaru amerykańskiego** i **funta szterlinga** również najlepiej udać się do Krakowa lub Rzeszowa. **Franka szwajcarskiego** natomiast najtaniej kupimy w Katowicach oraz Poznaniu.

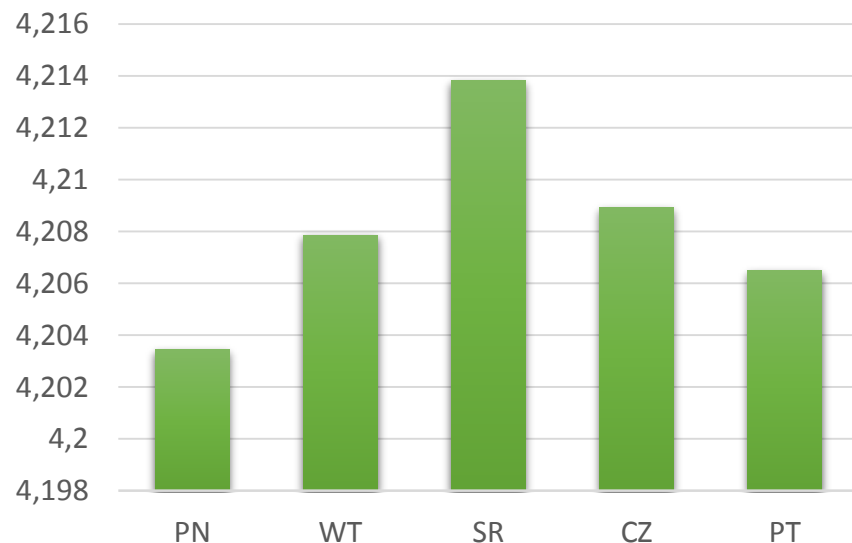


USD		CHF		GBP	
Rzeszów	3.192 zł	Katowice	3.418 zł	Kraków	4.925 zł
Kraków	3.193 zł	Poznań	3.419 zł	Rzeszów	4.930 zł
Warszawa	3.197 zł	Rzeszów	3.420 zł	Poznań	4.935 zł
Poznań	3.198 zł	Warszawa	3.427 zł	Warszawa	4.937 zł
Szczecin zł	3.204 zł	Łódź	3.428 zł	Łódź	4.943 zł
Łódź	3.207 zł	Kraków	3.429 zł	Katowice	4.946 zł

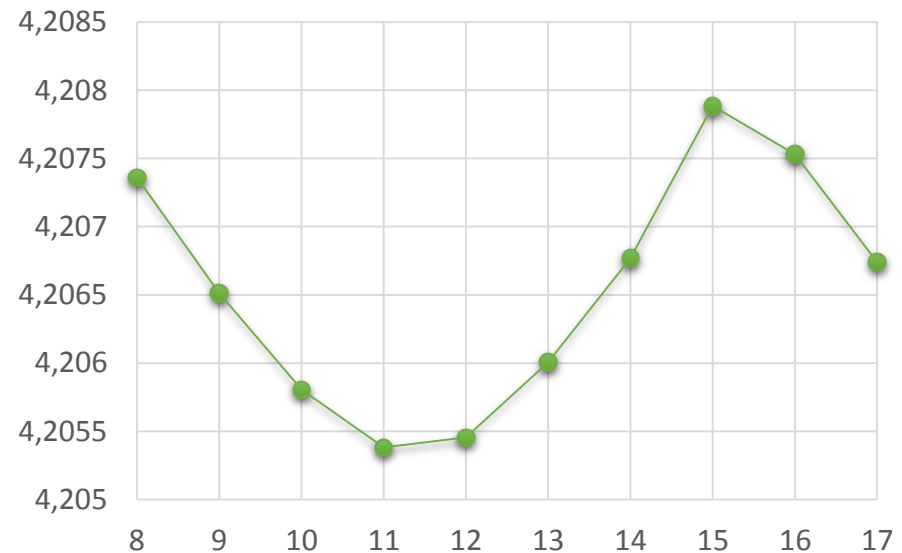
MIASTA O NAJNIŻSZYM ŚREDNIM KANTOROWYM KURSIE SPRZEDAŻY USD, CHF ORAZ GBP\*

## 4. Kiedy wymieniać euro?

Początek i koniec tygodnia do **dobry okres na zakup waluty**. Dodatkowo, aby zaoszczędzić, warto dokonać wymiany **między godziną 11 a 12**.



ŚREDNI KANTOROWY KURS SPRZEDAŻY  
EURO NA PRZESTRZENI TYGODNIA\*



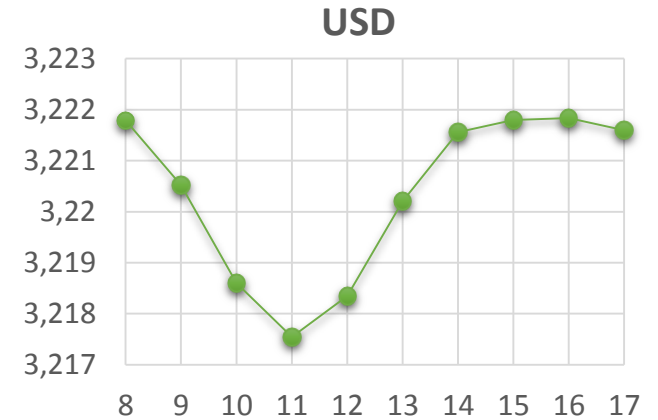
ROZKŁAD KANTOROWEGO KURSU  
SPRZEDAŻY EURO W CIĄGU DNIA\*



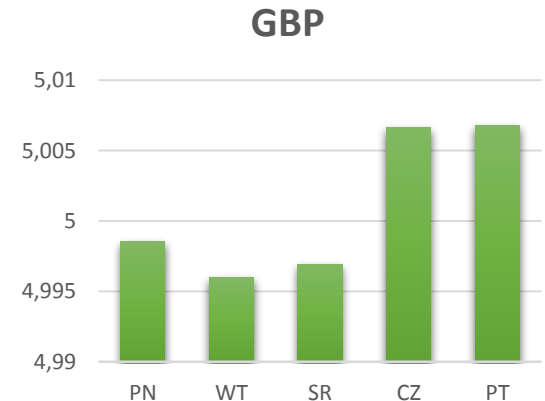
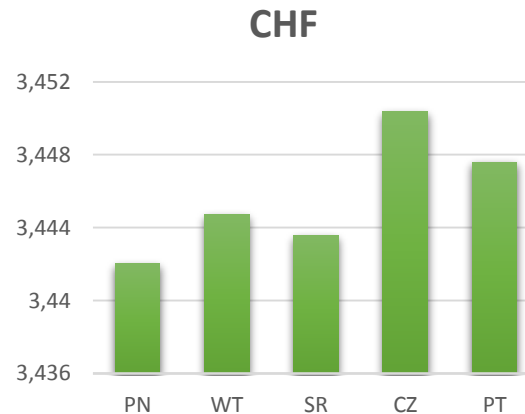
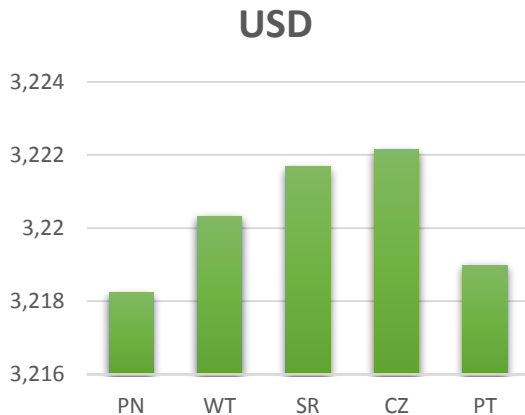
Wymieniając euro tylko w **poniedziałki przed południem** na kupnie 10 tys. euro możemy zaoszczędzić średnio nawet 120 zł.

## 5. Kiedy wymienić inne waluty?

Dolara podobnie jak euro warto kupować w poniedziałki i piątki. **Frank szwajcarskiego** oraz **funt szterling** jest statystycznie najtańszy **na początku tygodnia**.



GODZINOWY ROZKŁAD ŚREDNIEGO KURSU SPRZEDAŻY DOLARA\*



TYGODNIOWY ROZKŁAD ŚREDNICH KURSÓW SPRZEDAŻY USD, CHF ORAZ GBP\*

## 6. Dane szczegółowe

Do przygotowania raportu wykorzystano ceny detaliczne z **380 kantorów** z całej Polski. Łącznie w badaniu uwzględniono **1,24 mln. par kursów** kupna i sprzedaży **4 walut** w okresie od 01.01.2013 do 30.06.2013.

Waluta	Kurs średni kupna	Kurs średni sprzedaży	Łączna liczba kursów
USD	3.147	3.211	326 tys.
EUR	4.146	4.210	316 tys.
CHF	3.374	3.433	284 tys.
GBP	4.864	4.945	315 tys.

ŚREDNIE KURSY WALUT DLA CAŁEJ POLSKI\*

Województwo	EUR		USD		CHF		GBP	
	Sprzedaż	Kupno	Sprzedaż	Kupno	Sprzedaż	Kupno	Sprzedaż	Kupno
Dolnośląskie	4.217	4.129	3.219	3.140	3.430	3.371	4.950	4.856
Kujawsko-pomorskie	4.215	4.126	3.223	3.131	3.444	3.346	4.956	4.834
Łódzkie	4.204	4.144	3.208	3.147	3.430	3.361	4.946	4.862
Małopolskie	4.192	4.124	3.201	3.132	3.429	3.356	4.930	4.844
Mazowieckie	4.195	4.158	3.198	3.160	3.427	3.380	4.936	4.871
Opolskie	4.198	4.159	3.210	3.149	3.446	3.364	4.941	4.869
Podkarpackie	4.193	4.139	3.198	3.141	3.421	3.359	4.931	4.861
Podlaskie	4.178	4.155	3.186	3.161	3.402	3.369	4.913	4.873
Pomorskie	4.226	4.103	3.222	3.119	3.462	3.337	4.968	4.800
Śląskie	4.209	4.125	3.228	3.136	3.441	3.351	4.952	4.848
Wielkopolskie	4.201	4.149	3.204	3.152	3.425	3.367	4.943	4.865
Zachodniopomorskie	4.195	4.105	3.205	3.108	3.455	3.338	4.948	4.845

ŚREDNIE KURSY WALUT W WOJEWÓDZTWACH\*



## 6. Dane szczegółowe

c. d.

Dane o kursach walut pochodzą z serwisu **Quantor.pl** i dostarczane są przez właścicieli kantorów.

Liczba mieszkańców	EUR	USD	CHF	GBP
< 100 tys.	4.207	3.217	3.441	4.950
100 tys. -500 tys.	4.204	3.215	3.436	4.949
> 500 tys.	4.198	3.203	3.428	4.938

ZALEŻNOŚĆ CEN SPRZEDAŻY WALUT OD WIELKOŚCI MIASTA\*

	EUR		USD		CHF		GBP	
	Sprzedaż	Kupno	Sprzedaż	Kupno	Sprzedaż	Kupno	Sprzedaż	Kupno
Poniedziałek	4.2034	4.1447	3.2182	3.1552	3.4420	3.3814	4.9985	4.9179
Wtorek	4.2079	4.1478	3.2203	3.1579	3.4447	3.3844	4.9960	4.9167
Środa	4.2138	4.1448	3.2217	3.1554	3.4436	3.3865	4.9969	4.9170
Czwartek	4.2089	4.1467	3.2221	3.1579	3.4504	3.3893	5.0066	4.9249
Piątek	4.2065	4.1447	3.2190	3.1548	3.4476	3.3856	5.0068	4.9249

ROZKŁAD ŚREDNICH KURSÓW WALUT NA PRZESTRZENI TYGODNIA\*

Godzina	EUR	USD	CHF	GBP
8	4.2074	3.2218	3.4454	5.0056
9	4.2065	3.2205	3.4464	5.0057
10	4.2058	3.2186	3.4456	5.0016
11	4.2054	3.2175	3.4444	5.0006
12	4.2055	3.2183	3.4452	4.9994
13	4.2060	3.2202	3.4454	5.0017
14	4.2068	3.2216	3.4459	5.0003
15	4.2079	3.2218	3.4464	5.0024
16	4.2075	3.2218	3.4462	5.0056
17	4.2067	3.2216	3.4462	5.0064

GODZINOWY ROZKŁAD ŚREDNIEJ CENY SPRZEDAŻY USD, CHF ORAZ GBP\*



## 7. Podsumowanie

Raport serwisu Quantor.pl stanowi próbę odpowiedzi na pytania **gdzie i kiedy**, z punktu widzenia statystyki, **opłaca się korzystać z kantorów**. Najwięcej uwagi poświęcono tu najczęściej wymienianej w polskich kantorach walucie – Euro. W opracowaniu przedstawiono **dobowe oraz tygodniowe zależności** w wahaniami cen walut oraz **wpływ lokalizacji kantoru** na ich kurs sprzedaży. Ceny walut w kantorach różnią się zarówno między poszczególnymi rejonami Polski jak i okresami, w których walutę wymieniamy. Różnice te nie są znaczące, gdy wymieniamy niewielką ilość pieniędzy. Jednak **przy systematycznej wymianie** większej ilości gotówki warto **zwrócić uwagę** na to gdzie i kiedy dokonujemy wymiany.

Na mapie Polski możemy zaobserwować różnice w regionalnych wysokościach cen walut w kantorach. Chcąc kupić Euro najwięcej zapłacimy na Pomorzu, a zaoszczędzimy idąc do kantorów południowo-wschodnich stolic województw: Krakowa i Rzeszowa. Chcąc dodatkowo oszczędzić na kupnie Euro najlepiej wymiany dokonać w dużym mieście, gdzie konkurencja między kantorami jest większa. Szczególnie dotyczy to wymiany większych kwot. Kupując w ten sposób 10 tys. Euro zaoszczędzimy około 90zł.



Mając więcej czasu na zakup waluty warto zaplanować wymianę w odpowiednim momencie. Statystycznie najlepszym okresem na zakup waluty jest początek tygodnia. W przypadku Euro, opłacalne zakupy zrobimy jeszcze w piątek. Szukając najniższego kursu sprzedaży Euro lub Dolara amerykańskiego, największe szanse na to będziemy mieli kupując je między godziną 11:00 a 12:00.



Zawsze aktualne kursy walut kilkuset kantorów  
z całej Polski w serwisie Quantor.pl.

Znajdź nas również na:



[quantor.pl](http://quantor.pl)



[kontakt@quantor.pl](mailto:kontakt@quantor.pl)



[fb.com/quantorpl](https://fb.com/quantorpl)



[twitter.com/Quantor\\_pl](https://twitter.com/Quantor_pl)